


Lobby Nr. 99

Schönstätter Marienschule

06/2023

50 Cent



Schülerzeitung der Schönstätter Marienschule Borken

BÖRGER®



Mechatroniker (m/w/d)

Industriemechaniker (m/w/d)

Metallbauer (m/w/d)

#cooleAusbildung

Wir spielen in der höchsten Liga.
Verstärke unser Team.

2023

Weitere Ausbildungs- und
Praktikumsmöglichkeiten unter:
www.boerger-ausbildung.de

Inhalt

Aktuelles 5

Brianna Ghey 5

Interview 6

Klassenfest der 7. Klassen 6

Interview mit Frau Lederle..... 7

Interview mit Schwester Bonnie..... 8

Interview mit unserem Hausmeister Reinhard Jägering..... 10

Wissen 12

Was ist 6k united? 12

BTS 12

Beschneidung bei Frauen 13

Griechische Mythologie..... 15

Körpersprache..... 17

Sterne..... 18

Faktenwissen: Tiere..... 19

Die Tulpe..... 20

Lerntipps 21

Kulturabend 22

Sommer 23

Summer bucket list 23

Die 10 besten Sommer Urlaubsorte 24

Top 10 Sommersongs 2023 auf Spotify..... 28

Top 10 Eissorten auf der Welt..... 29

Freundschaftsaktivitäten für den Sommer 30

Filmtipps 31

Die drei ??? - Der Kinofilm..... 31
Lucy ist jetzt Gangster 32

Beauty 33

ASMR..... 33
Problem von Make-Up und Alternativen..... 34
Frisur und Schmuck > tonnenweise Make-Up..... 35
Sommersprossen 36
10 Sachen gegen Langeweile..... 37
Tipps bei einem Sonnenbrand 37
Tipps für Selbstbewusstsein 37

Bastelidee..... 38

Bastelidee für den Sommer 38

Rezepteideen 40

Eis selber machen ohne Eismaschine 40
So macht man einfach Milchshake selber 42
Rainbow Cocktail ohne Alkohol..... 43
Smoothie Rezepte 44
Essen aus fremden Ländern 46

Gewinnspiel 47

Sommer Malwettbewerb 49

Impressum 50

Aktuelles

Brianna Ghey

Brianna Ghey war ein 16 Jahre altes Transmädchen, das aufgrund ihrer Sexualität ermordet wurde. Sie lief am Abend des 11. Februar 2023 durch den Culcheth Linear Park in England. Dort wurde sie von zwei Jugendlichen erstochen und liegen gelassen. Erst um 3 Uhr Nachmittag des nächsten Tages wurde ihr Körper gefunden und Sanitäter stellten fest, dass sie die Tat nicht überlebt hatte. Es war eine schockierende Nachricht für ihre Freunde, Familie und ihre Schule. Nur einen Tag später nahm die Polizei zwei Verdächtige fest. Ein 15-jähriger Junge und ein 15-jähriges Mädchen. Diese wurden untersucht und es kam schnell heraus, dass sie Brianna aus lauter Trans-Hass getötet hatten. Sie besaß einen TikTok-Account mit über 60.000 Followern. Diese Jugendlichen hatten ihren TikTok-Account gefunden und wussten, wo sie sich oft aufhielt und was sie machte. Damit war sie ein leichtes Opfer gewesen. Doch schon nach einer Woche kamen die Jugendlichen in ein Jugendgefängnis. Die Identitäten der beiden Jugendlichen wurden nie bekannt gegeben.

»Sie war eine überlebensgroße Persönlichkeit, die bei allen, die ihr begegneten, einen bleibenden Eindruck hinterlassen hat. Brianna war schön, geistreich und witzig. Brianna war stark, furchtlos und einzigartig«, schrieb Gheys Familie in einem Statement.

Als Transmenschen oder Transgender werden Personen bezeichnet, die sich dem Geschlecht, das ihnen bei Geburt zugeschrieben wurde, nicht zugehörig fühlen.



Interview

Klassenfest der 7. Klassen

Dieses Jahr haben die 7. Klassen, so wie jedes Jahr, ihre Klassengemeinschaft gefeiert. Wir haben Destiny aus der 7 b gefragt, wie das Klassenfest so war.

Wir: Wann war euer Klassenfest ?

Destiny: Unser Klassenfest war am Freitag, den 13. Januar 2023.

Wir: Was habt ihr für ein Symbol und wie seid ihr darauf gekommen?

Destiny: Unser Klassensymbol war die Rose und eine Klassenkameradin hatte diese Idee schon ganz am Anfang. Wir haben trotzdem noch nach einem Symbol gesucht, aber haben uns am Ende doch noch für die Idee von ihr entschieden, also für die Rose.

Wir: Warum ausgerechnet die Rose ?

Destiny: Es passt sehr gut zu unserer Klasse, weil viele uns als nervig bezeichnen, also nur unsere Stacheln sehen, obwohl wir im Kern eine sehr offene und hilfsbereite Klasse sind und wenn man uns näher kennenlernt, sieht man auch die schönen Seiten, so wie die Blüten einer Rose.

Wir: Wie war der Ablauf von eurem Klassenfest ?

Destiny: Wir trafen uns alle morgens an der Schönstatt-Au und bekamen vor dem Gottesdienst eine beige Rose. Dann begann der Gottesdienst mit dem Einzug des Pastors und unserer Klasse. Nach dem Gottesdienst sind wir alle in die Schule zurückgegangen und haben uns mit Kuchen und Frühstück gefeiert.

Wir: Wie fandest du persönlich das Klassenfest ?

Destiny: Ich fand das Klassenfest sehr toll, weil wir unsere Gemeinschaft nochmal gestärkt und unter den Schutz Gottes gestellt haben. Die Geschenke von den anderen Klassen waren kreativ und mit ihrer Hilfe haben wir rund 300 Euro für die Hilfsprojekte von Maxima aus der 6 a gesammelt.

Wir: Gab es noch etwas Überraschendes ?

Destiny: Ja. Unsere ehemalige Klassenlehrerin Frau Meiners ist mit ihrem Sohn zu uns in die Klasse gekommen und hat uns so, wie die anderen Klassen, zur Klassengemeinschaft gratuliert.



Interview mit Frau Lederle

1. Was machen Sie in Ihrer Rente?

Als erstes werde ich mit meiner Familie in die Schweiz fahren und dort Urlaub machen.

Im Herbst plane ich eine Alpenüberquerung. Ich will zusammen mit einer Gruppe von Oberstdorf in Bayern nach Meran in Südtirol wandern.

Ansonsten werde ich wohl hauptsächlich auf unsere drei Enkelkinder Florian, Nele und Jakob aufpassen dürfen. Auch im Garten wartet eine Menge Arbeit auf mich.

2. Wie lange waren Sie an dieser Schule?

21 Jahre.

3. Was fanden Sie an der Schule besonders?

Ich fand die Atmosphäre an unserer reinen Mädchenschule immer sehr besonders. Es gab selten heftige Auseinandersetzungen, und schon gar nicht mit Gewalt.

4. Waren Sie vorher an einer anderen Schule?

Ja, ich war vorher 3 Jahre an einem Gymnasium in der Nähe von Freiburg. Nach meiner Elternzeit war ich 4 Jahre an einer Hauptschule und danach bin ich zur SMS gegangen.

5. Was ist Ihr Lieblingsfach? Was unterrichten Sie am liebsten?

Ich glaube, dass ich gar kein Lieblingsfach habe. Ich unterrichtete eigentlich beide Fächer (Deutsch/Reli) gleich gerne.

6. Was wäre gewesen, wenn Sie nicht Lehrerin geworden wären?

Dann hätte ich den Bauernhof meiner Eltern übernommen und wäre Landwirtin geworden, und zwar sehr gerne.

7. Glauben Sie, Sie waren bei den Schülern beliebt?

Keine Ahnung. Das müsst ihr die Schüler fragen.

8. Wie alt sind Sie?

Auf jeden Fall alt genug, um bald in Rente zu gehen: 64 Jahre.

9. Was war das spannendste Erlebnis, was Sie an dieser Schule erlebt haben?

Am spannendsten fand ich die Klassenfahrten, vor allem die Klassenfahrt mit meiner damaligen Klasse 10 b nach Paris (2015). Da hatte ich immer Angst, dass es nicht alle Schülerinnen gleichzeitig schaffen, in die Metro, so heißt die

Pariser U-Bahn, einzusteigen oder auszusteigen. Oder dass sie von irgendwelchen Typen blöd angequatscht werden.

10. Hatten Sie eine Lieblingsklasse?

Natürlich nicht. Jede Klasse ist anders. Und das ist auch gut so. Sonst wäre es ja auch langweilig. Und langweilig wird's in der Schule für Lehrer garantiert nie.

Interview mit Schwester Bonnie

Wie lange sind Sie schon Schwester?

Ich wurde 1991 zur Schwester, das heißt, ich bin seit 32 Jahren Schwester.

Welche Hobbys haben sie?

Meine Hobbys sind Lesen, Basteln, Fahrrad fahren, Grillen und ein bisschen Kochen.

Wie oft beten Sie am Tag?

Wir beten jeden Tag, morgens, mittags, nachmittags und abends. Insgesamt beten wir ca. 6-7 mal pro Tag.

Wie oft gehen Sie in das Schönstatt Kapellchen?

Sehr unterschiedlich, ein paar mal in der Woche! Ich versuche so oft wie möglich dahin zu gehen.

Haben Sie Geschwister?

Ja, ich habe zwei Schwestern.

Was waren Ihre Lieblingsfächer?

Meine Lieblingsfächer waren Geschichte, Englisch und Biologie.

Wie finden Sie es, dass Jungs an unsere Schule kommen?

Ich bin gespannt, wie es werden wird.

Welche Fächer würden Sie noch gerne unterrichten?

Ich würde gerne Religion unterrichten, aber ich glaube mir würden Kunst und Geschichte auch Spaß machen.

Welche Sprachen sprechen Sie?

Ich spreche natürlich Englisch, Deutsch so gut es geht, Afrikaans und ein bisschen Xhosa (eine afrikanische Sprache).

Was ist Ihre Lieblingsfarbe?

Ich mag viele Farben, aber meine Lieblingsfarben sind Weinrot und Blau.

Wie haben Sie sich dazu entschieden, Schwester zu werden?

Ich war als erstes in einer Schönstatt Kindergruppe, danach in einer Schönstatt Mädchenjugend und ich war begeistert davon. Immer wenn ich nach Schönstatt ging, war ich glücklich und liebte es, in die Schönstattkapelle zu gehen. Zuerst dachte ich nicht, dass ich Schwester werde, aber dieser Gedanke ließ mich nicht los. Ich war fasziniert von der Idee, in einer Gemeinschaft zu leben und dass auch ich von Gott berufen bin. Als ich mich dazu entschieden habe, Schwester zu werden, war ich sehr glücklich und bin es heute immer noch.

Wie sieht Ihr Alltag aus?

Kein Tag ist langweilig, als Lehrerin hat man ja immer was zu tun. Ich arbeite dennoch außerhalb der Schule noch mit Kindern und Jugendlichen in Berlin. In der Gemeinschaft gibt es natürlich auch noch verschiedene Veranstaltungen, die sehr schön sind.



Interview mit unserem Hausmeister Reinhard Jägering

Wie sind Sie dazu gekommen, bei der SMS als Hausmeister zu arbeiten?

In einer Zeitungsanzeige war die Stelle ausgeschrieben. Daraufhin habe ich mich beworben und meinen Arbeitsplatz gewechselt.

Wann stehen sie morgens auf?

Jeden Tag um 5:30 Uhr.

Seit wann sind sie an der Schule?

Im Juli 2018 wurde Herr Röttgers, langjähriger Hausmeister der SMS, in den Ruhestand verabschiedet. Am 1. August 2018 habe ich dann meine neuen Aufgaben begonnen.

Wann sind sie an der Schule?

Ich beginne jeden Tag um 6:45 Uhr.

Was machen sie, bevor die Schüler da sind?

Die Putzlappen säubern, den Verkauf im Kiosk vorbereiten und vieles mehr, um die Schule für den Schultag vorzubereiten.

Was machen Sie in Ihrer Freizeit?

Ich widme mich gern meinem Hobby: Oldtimer restaurieren. Das macht mir sehr viel Freude und ich bin darin auch sehr gut!

Wann verlassen sie die Schule?

Mein Arbeitstag in der Schule endet gewöhnlich um 16.00 Uhr.

Waren sie vor der SMS schon Hausmeister, wenn ja an welcher Schule?

Nein, ich bin gelernter KFZ-Mechaniker und habe viele Jahre bei einer renommierten KFZ-Werkstatt hier in Borken gearbeitet.

Was ist Ihre Lieblingsaufgabe und was ist Ihre Hassaufgabe?

Meine Lieblingsaufgabe ist der Kiosk und unnötig und mutwillig verstopfte Toiletten zu reparieren ist meine Hassaufgabe.

Haben Sie was gegen die LGBTQ+ Community

Nein, jeder soll so leben wie er möchte.

Wie alt sind sie?

Ich bin 60 Jahre alt. Aber das sieht man mir nicht an! Nein! Nein!

Haben Sie Familie, Kinder?

Ja, ich mit meiner Frau glücklich verheiratet, habe zwei Kinder und mittlerweile sechs Enkelkinder.



Wissen

Was ist 6k united?

Was bedeutet eigentlich 6K united?

Es bedeutet 6000 Kinder treffen sich in einer großen Konzerthalle und singen und tanzen zusammen. Dieses Jahr werden die fünften Klassen unserer Schule daran teilnehmen. Natürlich nicht nur wir, auch andere Klassen aus vielen verschiedenen Schulen.

Wo findet 6k United statt?

6k United findet am 15.06.2023 in Düsseldorf statt.

von Alea Veneman & Jette Nießing

BTS

BTS ist eine Boygroup. Von sieben Jungs aus Korea. Sie sind sehr beliebt. Die Namen sind (echte Namen und in der richtigen Reihenfolge):

Kim Namjoon, Kim Seokjin, Min Yoongi, Jung Hoseok, Park Jimin, Kim Taehyung, Jeon Jungkook. Die Geburtstage sind RM 12.9.1994, Jin 4.12.1992, Suga 9.3.1993, J-Hope 18.2.1994, Jimin 13.10.1995, V 30.12.1995, Jungkook 1.9.1997.

Der erste Song „No more dream“ wurde vor 9 Jahren veröffentlicht. Der letzte Song „Yet to Come“ wurde vor 8 Monaten veröffentlicht. Der beliebteste Song ist „My Universe“ und wurde vor einem Jahr veröffentlicht. Hier noch die Anzahl der verkauften Alben: 15 Millionen (Stand August 2019). Sponsor von BTS ist Hype. BTS hat auch eine eigene „Farbe“, sie ist Lila. Es gibt Fanartikel z. B. BT21, Lightstick, ... BT21 sind Zeichentrickfiguren und stellen jeweils ein Mitglied der Bangtan Boys da und der 8. Avatar stellt ihr Fandom, die ARMY, dar.

UNIVERSTA BT21 entstand aus der Zusammenarbeit von LINE FRIENDS und der südkoreanischen Boygroup BTS. Die acht liebenswerten Charaktere wurden von den Mitgliedern der Gruppe selbst entworfen; diese waren zudem aktiv am ganzen Prozess beteiligt.

Army ist der weltweite und offizielle Name aller BTS Fans. Der ARMY des Fandoms von BTS wird mit englischen Wort für Militär assoziiert.

Beschneidung bei Frauen

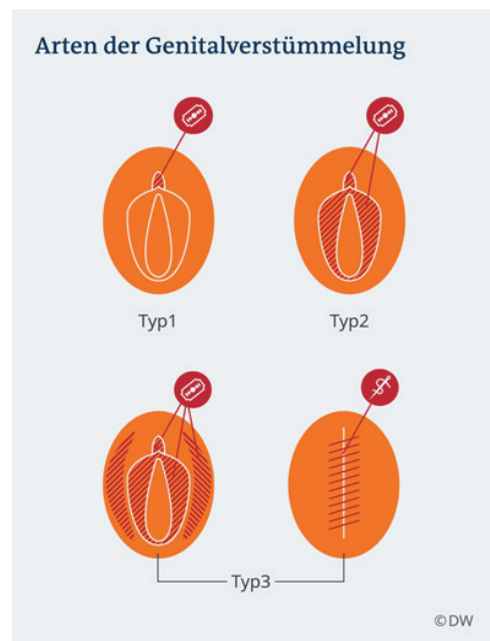
Ich denke, wir alle wissen, dass Männer manchmal aus religiösen, ästhetischen, medizinischen oder hygienischen Gründen beschnitten werden ... Aber wusstet ihr auch, dass Frauen ebenfalls in manchen Fällen beschnitten werden?

Wie wird das angestellt?

Bei der Beschneidung bei Frauen und Mädchen wird meistens die Klitorisvorhaut, die Klitoris selbst und/oder Teile der kleinen und großen Venuslippen (Schamlippen) mit Rasierklingen oder Glasscherben abgetrennt ... und das sogar ohne Betäubung!

Warum wird das gemacht?

Die Beschneidung gehört zu der grausamen Tradition der afrikanischen Kultur und soll die Libido (sexuelle Lust) der Frau verringern und sicherstellen, dass sie vor der Ehe keine sexuellen Beziehungen hat und ihrem Mann während der Ehe treu bleibt.



Was sind die Folgen?

Die weibliche Genitalverstümmelung ist eine schwere Menschenrechtsverletzung, Demütigung, Unterdrückung und Abwertung von Mädchen und Frauen.

Wer als kleines Mädchen beschnitten wird, lernt, dass der eigene Körper fehlerhaft sei und dass es falsch ist, Lust zu empfinden. Daher denken sie auch aufgrund ihres Geschlechts, dass es nicht richtig ist, Wünsche, Fantasien und Bedürfnisse zu haben. Mädchen und Frauen dürfen nicht frei sein, sondern sind dazu verpflichtet und gezwungen, ihrer Familie zu dienen.


Diese schlimme Tat führt zu starken Schmerzen, Blutverlust, Schwierigkeit beim Urinieren, Zysten, Infektionen und Unfruchtbarkeit.



Eine halbe Million Frauen in der EU und 200 Millionen Frauen weltweit leben mit den Folgen weiblicher Genitalverstümmelung.

Doch du kannst dies stoppen!

Das hier ist ein QR-Code, diesen einfach scannen. Dort kann man dann unterschreiben, dass man gegen die Beschneidung ist.



Link: <https://www.change.org/p/bmfsfj-genitalverst%C3%BCmmelung-in-deutschland-bek%C3%A4mpfen-aktionspaket-f%C3%BCr-mehr-aufkl%C3%A4rung-fgm>



Griechische Mythologie

Wir stellen euch heute die zwölf olympischen Götter aus der griechischen Mythologie vor und erklären euch, wofür sie stehen!



Zeus

Göttervater und Gott von
Himmel, Blitz und Donner



Poseidon

Der Herrscher über den
Ozean & Gott der Meere



Hera

Göttin der Ehe,
der Frauen,
der Familie &
Schutzgöttin
gebärender Frauen



Demeter

Göttin der Erde,
des Ackerbaus,
des Getreide,
der Fruchtbarkeit
und des Kreislaufes
von Leben und Tod



Hestia

Göttin des Familien-
und Staatsherdens und
des Herd- und Opferfeuers



Aphrodite

Göttin der Liebe, der Sexualität,
der Schönheit, der sinnlichen
Begierde & der Fortpflanzung



Apollon

Gott des Frühlings, des Lichts, der Heilung, der sittlichen Reinheit und Mäßigung sowie der Weissagung, der Künste und der Bogenschützen



Ares

Gott des Krieges, des Blutbades und des Massakers



Artemis

Göttin der Jagd, der Jungfräulichkeit, des Waldes, der Geburt und des Mondes sowie die Hüterin der Frauen und Kinder.



Athene

Göttin der Weisheit, der Kampfstrategie, des Handwerks und der Kunst



Hephaistos

Gott der Schmiedekunst und des Feuers



Hermes

Sohn von Zeus, Bote des Zeus, Führer der Seelen der Toten, Symbol des Wohlstands, Beschützer der Reisenden, Händler und Diebe

Körpersprache

Ihr kennt doch alle bestimmt die Textstelle „your body language speaks to me“ von dem Song „Under the Influence“ ... doch was hat es damit auf sich? Wir werden dir in diesem Artikel etwas über die psychologische Körpersprache beibringen ... vielleicht kannst du ja, nachdem du diesen Artikel gelesen hast, herausfinden, ob jemand lügt.

Als erstes erklären wir dir, was Körpersprache überhaupt ist.


Eine Definition von Körpersprache, die in dem Bereich der Psychologie gängig ist, ist folgende: Als Körpersprache wird eine Art der nonverbalen, also wortlosen Kommunikation bezeichnet. Sowohl bewusste als auch unbewusste körperliche Signale zählen zur Körpersprache.

Wer bei einem bestimmten Thema plötzlich leiser oder lauter spricht, lächelt oder sich anders hinsetzt, könnte die Unwahrheit sprechen. Auch Stresszeichen verraten den Schwindler: Er spricht mit Verzögerungen, wiederholt sich, legt Denkpausen ein oder blinzelt besonders oft.

Wenn jemand mit einem offenen Gesichtsausdruck leicht gebeugt ist, zeigt er Aufmerksamkeit und signalisiert Interesse.

Häufiges Blinzeln steht für Unsicherheit.

Wird beim Lächeln nur ein Mundwinkel angehoben, signalisiert die Mimik Arroganz, Zynismus und ein Überlegenheitsgefühl.



Sterne

Wir alle sehen sie jeden Tag um eine bestimmte Zeit ... doch sie sind eigentlich immer da.

Sterne - in diesem Artikel wirst du mehr über diese besonderen Himmelskörper kennenlernen.

Wie schon gesagt sind Sterne Himmelskörper, die von sich aus und immer da sind, obwohl wir das nicht immer sehen.

Wir sehen Sterne nicht tagsüber, da das Licht unserer Sonne heller leuchtet als das Licht der Sterne.

Sterne entstehen aus Gaswolken und sind einfach nur Kugeln aus Gas, die innerhalb von mehreren Millionen Grad Celsius heiß sind.

Wegen der starken Hitze glüht das Gas und es leuchtet.

Sterne sind größer als du denkst - mehrer hundert Kilometer !

Der kleinste Stern hat einen Durchmesser von 121.200 Kilometern und der Größte Stern ist 2000mal so groß wie die Sonne ...

Apropos Sonne: Die Sonne ist auch ein Stern und sogar ein Zwergstern!

Weitere Infos über Sterne:

- ☆+ Es gibt verschieden Arten von Sternen.
- ☆+ Alle Sterne, die wir am Himmel sehen sind heller und größer als die Sonne.
- ☆+ Die meisten Sterne reisen in Gruppen.
- ☆+ Zwergsterne leben länger als große Sterne.
- ☆+ Wir können nur ca. 2000 Sterne am Himmel sehen.



Faktenwissen: Tiere

Tierfakten, die du wahrscheinlich nicht kanntest

- 💡 Elefanten sind die einzigen Tiere, die nicht springen können
- 💡 Tauben können Mathe
- 💡 Bienen und Hummeln können rückwärts fliegen
- 💡 Küchenschaben gab es vor Dinosauriern
- 💡 eine dreifarbige Katze ist fast immer weiblich
- 💡 wenn eine Schnecke das Wetter nicht mag, kann sie sich bis zu 2 Jahre in ihrem Haus verstecken
- 💡 Koalas schlafen 22 Stunden am Tag
- 💡 Mauersegler können bis zu 10 Monate ohne Unterbrechung fliegen
- 💡 Schildkröten können durch ihre Panzer fühlen
- 💡 Krokodile können 3 Jahre lang ohne Futter überleben
- 💡 Fledermäuse sind die einzigen Säugetiere, die fliegen
- 💡 Flamingos pinkeln zum Abkühlen ihre eigenen Beine an
- 💡 weibliche Libellen stellen sich zuweilen tot, um sich nicht mit einem Männchen paaren zu müssen
- 💡 die Zunge eines Chamäleons ist doppelt so lang wie sein Körper
- 💡 Faultiere kommen nur einmal pro Woche vom Baum runter, um sich zu erleichtern



Die Tulpe

Herkunft: Mittel- und Zentralasien

Blütezeit: März bis Mai

Farben: Farben des Regenbogens

Typische Farben: Mehrfarbig

Wo wächst und findet man sie: Wiesen, Steppen und Macchia, aber sie kommen auch auf Felder, Obstplantagen, an Straßenrändern und auf verwilderten Plantagen vor .



Wuchshöhe: 10 bis 70 cm hoch

Wie viele Tulpenarten gibt es heute: Es gibt heute etwa 4200 verschiedene Tulpenarten.



Lerntipps

Hast du auch manchmal Probleme mit dem Lernen?

Wenn ja, dann haben wir hier ein paar Tipps für dich.

1. Teilt euch den Lernstoff immer in kleine Portionen ein. So habt ihr öfter Erfolge, wenn ihr eine Stoffportion abgeschlossen habt.
2. Macht regelmäßig Lernpausen: Man kann sich höchstens 45 Minuten konzentrieren, alles, was ihr dann noch lernt, wird nicht mehr „abgespeichert“.
3. Versucht euch möglichst oft Eselsbrücken zu überlegen. Zum Beispiel um euch Jahreszahlen zu merken: 7, 5, 3, Rom schlüpft aus dem Ei. So könnt ihr das Gelernte leichter wieder abrufen.
4. Verwendet für eure Aufzeichnungen verschiedene Farben!
5. Belohnt euch, wenn ihr etwas geschafft habt. So macht das Lernen gleich viel mehr Spaß!
6. Schreibt zum Beispiel Vokabeln oder Formeln ein paar Mal ab.
7. Haltet euren Arbeitsplatz möglichst ordentlich. Alles was euch vom Lernen ablenken könnte, hat nichts auf eurem Schreibtisch verloren.
8. Sagt euch das, was ihr lernen müsst, laut vor.
9. Wenn ihr neue Vokabeln lernt, dann merkt euch am besten einen ganzen Satz, in dem das Wort vorkommt.
10. Probiere verschiedene Lernmethoden (z.B. SQ3R Methoden, ...)



Kulturabend

Kulturabend 2023:



Am 24. Mai 2023 und 25. Mai 2023 fand von 18:00 Uhr bis etwas 20:00 Uhr der diesjährige Kulturabend statt.

Programm	Klasse	Lehrer
1. Band + Tanz	9/10	Herr Herda
2. Bodenturnen	5 - 9	Frau Fooke
3. MoraMona/Bodentanz	7 c	Herr Schwenz
4. Pyramide	5 b	Frau Selting
5. Singen	5 a-c	Frau Wehner
6. Hip Hop	Tanz AG	Karina Bal
7. Poetry Slam	9 c	Schwester Gertrud
8. Theater AG	5-7	Frau Wehner
9. Klavier solo	Emilija Vitkovskaja	Herr Herda
10. Theater AG 2	5-7	Frau Wehner
11. Band	9/10	Herr Herda
12. Mini-Trampolin (The black Pearl)	5 b	Frau Fooke
13. Step Aerobic	Tanz AG	Frau Fooke
14. Girls just wanna have fun(Tik Tok)	7 a	Frau Hey
15. Tanz Latein	8 b/9 a	Frau Steinl
16. Tanz Rock' n Roll	6a	Frau Kotzian
17. Band	9/10	Herr Herda

Sommer

Summer bucket list

- ☀️ Mache Eis selber
- ☀️ Mache Limonade selber
- ☀️ Mache eine Radtour(Pröbstingsee) und Tretboot fahren
- ☀️ Schoko Erdbeeren machen
- ☀️ Übernachtet im Zelt
- ☀️ Zimmer sommerlich dekorieren
- ☀️ Spotify summer Playlist
- ☀️ Ins Freibad gehen
- ☀️ Sonnencreme Tattoos
- ☀️ Sleepover mit der besten Freundin/Freund
- ☀️ Gehe zum Movie park ,Heide Park,Walibi(Holland)
- ☀️ Mache ein smoothies
- ☀️ Lese ein Buch
- ☀️ Gehe mit eurer Freundin in die Stadt
- ☀️ Gehe ins Freibad
- ☀️ Mache eine Coler Party
- ☀️ Mache eine Pool Party



Die 10 besten Sommer Urlaubsorte

Die besten Sommer Urlaubsorte sind je nach Geschmack. Entweder warm oder kalt.

Warme Urlaubsorte:

1. Albanien
2. Menorca, Balearen
3. Skiathos in Griechenland
4. Montenegro
5. Salina in Italien

Kalte Urlaubsorte:

1. Finnland
2. Schweden
3. Norwegen
4. Grönland (kälteste Insel)
5. Mongolei

Infos: Warme Urlaubsorte



Albanien: Wunderschöne Strände, 15 Nationalparks, beeindruckende Landschaften und historische Stätten - Albanien hat alles, was ein gutes Reiseziel ausmacht.

Menorca: Die Insel trägt den Beinamen „kleine Schwester von Mallorca“! Doch Menorca hat so viel zu bieten, dass der Vergleich hinkt.

Skiathos in Griechenland: Skiathos ist eine griechische Insel im Nordwesten der Agäis, die zur Inselgruppe der Sporaden gehört. Sie ist bekannt für ihre Strände und das lebhafteste, junge Nachtleben.

Montenegro: In Montenegro gibt es Natur pur und zauberhafte Strände und das ganze in Einsamkeit und zu erschwinglichen Preisen.

Salina in Italien: Die sizilianische Insel Salina beispielsweise, die zu den Äolischen Inseln zählt und mit einer atemberaubenden Natur aufwarten kann.

Infos kalte Urlaubsorte:





Klasse 10 a

Unsere Abschlussklassen 2023: Macht's gut!



Klasse 10 b



Klasse 10 c



Klasse 10 d

Finnland: Finnland ist ein nordeuropäisches Land, das an Schweden, Norwegen und Russland grenzt. Die Hauptstadt Helsinki erstreckt sich über eine Halbinsel und die umliegende vorgelagerte Ostseeinsel.

Schweden: Schweden ist ein skandinavisches Land mit Tausenden der Küste vorgelagerten Inseln und Seen im Landesinneren sowie großen Nadelwäldern und Gletscherbergen.

Norwegen: Norwegen ist ein skandinavisches Land, das bekannt ist für seine Berge, Gletscher und tief eingeschnittenen Küsten Fjorde. Die Hauptstadt Oslo beherbergt zahlreiche Grünanlagen und Museen.

Grönland: Grönland ist eine riesige Insel zwischen Nordatlantik und Nordpolarmeer und hat den Status eines autonomen Territoriums Dänemarks. Der größte Teil der Landfläche ist Eis bedeckt.

Mongolei: Die Mongolei ist ein an China und Russland angrenzendes Land, das für seine weitläufigen, zerklüfteten Landschaften und die Nomadenkultur bekannt ist.

Top 10 Sommersongs 2023 auf Spotify

Nr 1: Apache 207-Komet

Nr 2: Miley Cyrus- Flowers

Nr 3: ALIVA,MERO-sie weiß

Nr 4: Nina Chuba -Mangos mit Chili

Nr 5: Peter Fox, Inéz- Zukunft Pink

Nr 6: David Guetta , Bebe Rexha -I'm good (Blue)

Nr 7: Metro Boomin , The Weekend , 21 Savage- Creepin

Nr 8: RAYE , 070 Snake- Escapism.

Nr 9: Linkin Park- Lost

Nr 10: Eminem- Mockingbird



Top 10 Eissorten auf der Welt

Eis Eis Baby ...

1. Vanille
2. Schokolade
3. Stracciatella
4. Erdbeere
5. Haselnuss
6. Joghurt
7. Pistazie
8. Zitrone
9. Amarena
10. Salted Caramel

Lieblingseissorten nach Alter

- 1-5 Jahre: Schoko, Vanille und Erdbeere
5-10 Jahre: Joghurt, Stracciatella, Zitrone
11-18 Jahre: Snickers, Wassermelone, Cola
19-28 Jahre: Haselnuss, Yogurette, Amarena
29-50 Jahre: Salted Caramel, Pistazie, Zitrone
51-100 Jahre: Kaffee, Tiramisu, Mango

... doch Schoko ist für jederman toll<3

Verrückte Eissorten

- Rollmops
- Paw Patrol
- Drachenfrucht
- gekochtes Ei
- Apfel-Pfannkuchen
- Spargel
- Sauerkraut
- Heuschrecken
- Mozzarella-Basilikum
- Bier



Freundschaftsaktivitäten für den Sommer

Habt ihr auch manchmal keine Ideen, was ihr an den heißen Sommertagen mit euren Freunden machen könnt?

Wir haben hier ein paar Ideen für euch !:)



- Auf einem See Tretboot fahren.
- Eine Wasserschlacht veranstalten.
- Ein Picknick machen (wir haben in dieser Schülerzeitung ein Artikel dazu!)
- Grillen
- Eine lange Fahrradtour unternehmen.
- Einen Spieleabend machen.
- Fotoshooting
- Spazieren gehen
- Outdoor-Kino veranstalten
- Schwimmen (im Meer, im Pool, im Schwimmbad, ...)
- Städtetrip
- Für einen Lauf anmelden.
- Shoppingtour
- Bungee Jumping

Filmtipps

Die drei ??? - Der Kinofilm

Hauptfiguren:

Justus: Julius Weckauf

Bob: Levi Brandl

Peter: Nevio Wendt

Regie:

Tim Dünschede

Drehbuch:

Tim Dünschede und Anil Kizilbuga

Altersfreigabe:

FSK ab 6 Jahre

Infos zum Film DIE DREI ???

Die drei ??? - Erbe des Drachen ist ein deutscher Kriminalfilm aus dem Jahr 2023. Der Film basiert auf einer Erzählung von Andre Marx als Teil der Jugendbuchreihe Die drei ???, das Drehbuch wurde von Anil Kizilbuga und Tim Dünschede geschrieben. Es ist der dritte Film aus der Reihe Die drei ???.



Lucy ist jetzt Gangster



Die zehnjährige Lucy ist grundehrlich, höflich und immer gut gelaunt. Sie versucht jeden Tag, die Welt ein bisschen besser zu machen – zusammen mit ihrer besten Freundin Rima und ihrer Familie, die Eis nach altem Familienrezept verkauft. Lucy ist überzeugt davon, dass es für jedes Problem die richtige Eissorte gibt und schafft es, mit dem Eis das ganze Städtchen glücklich zu machen. Denn einer muss ja schließlich diejenigen ausgleichen, die böse sind, sagt sie. Doch dann geht die Eismaschine kaputt und die Schließung droht, weil die Bank keinen Kredit gewähren will. Guter Rat ist teuer. Bis Lucy hört, wie ihr Onkel Carlo sagt, wirklich jeder könne Gangster werden und dass sie die Regeln selbst bestimmen müsse, um im Leben weiterzukommen. Da kommt sie auf die Idee, eine Bank zu überfallen, um ihre Familie vor dem Ruin zu schützen. Und Klassen-Gangster Tristan soll ihr beibringen, wie sie böse wird. Von ihm bekommt sie Nachhilfe in den Disziplinen Klauen, Lügen, Betrug und Erpressung. Doch ganz so einfach wie sie zunächst denkt, wird es für die liebe Lucy nicht ...

Länge: 91 Minuten

FSK: 6

Kinostart: 02.03.2023

Direktor: Till Endemann

Beauty

ASMR

Hast du auch manchmal Probleme einzuschlafen oder dich zu entspannen? Dann ist vielleicht ASMR deine Lösung! In diesem Text erfährst du näher, was das überhaupt ist.

Der Begriff „ASMR“ wurde 2010 geprägt und steht für „Autonomous Sensory Meridian Response“ („unabhängige sensorische Meridian Reaktion“).

Bei ASMR geht es also darum, mit Hilfe von Sinnesreizen bestimmte Körperreaktionen, sogenannte „Tingles“, auszulösen.

Das ist eine Art Gänsehautgefühl, das viele auch als Kopfkribbeln beschreiben und sich von der Kopfhaut über die Wirbelsäule bis zu den Schultern erstrecken können.

Auslösende Geräusche – sogenannte Trigger – können z. B. das Zerknüllen von Papier, Essensgeräusche, das Eingießen von Wasser, das Zuschrauben von Dosen oder das Hände Reiben sein.

ASMR-Videos helfen der geistigen und körperlichen Gesundheit und können Depressionen, Schlafprobleme und andere Erkrankungen lindern.

5 gute ASMR-Youtuber :

- ASMR Janina
- ASMR Miss Mi
- asmr zeitgeist
- annawhispers ASMR
- ASMR Bakery



Problem von Make-Up und Alternativen

Heutzutage tragen viele junge Mädchen Make-Up, oft weil sie sich sonst nicht schön fühlen.

Durch Make-Up wird die Naturschönheit der Mädchen ausgeblendet und Jungs kriegen ein anderes Bild von uns.

Sie denken, dass wenn Mädchen „nur“ Mascara und Lipgloss tragen, sie von Natur so aussehen.

Die Gesellschaft hat uns Mädchen einer Gehirnwäsche unterzogen, damit wir denken, dass wir tonnenweise Make-up brauchen, um hübsch auszu-sehen.

Die Schönheitsideale sind so unrealistisch, dass Mädchen schon anfangen, sich Gedanken für eine Schönheits-OP zu machen, da sie sich so unsicher mit ihrem Gesicht fühlen.

Dass sich junge Kinder so fühlen müssen, ist definitiv nicht gesund.

Wir haben ein paar Alternativen zu Make-Up, die nichts von euch verdecken und mit denen ihr euch trotzdem schön fühlen könnt.

Hautpflege Routine > Foundation und Concealer



Eine Hautpflege-Routine zu haben ist gut für deine Haut, wenn du die passenden Produkte hast.

Du musst deinen Hauttyp wissen und mehrere Produkte ausprobieren, um zu sehen, was für dich am besten ist.

Eine gute Routine kann Pickel und Augenringe vermeiden und verschwinden lassen - das heißt: keine ungemütliche Foundation mehr für dich !

Vaseline > Mascara

Mascara sieht unnatürlich aus, im Gegensatz zu Vaseline!

Kein Mensch hat Wimpern, die bis zu den Augenbrauen gehen.

Vaseline auf den Wimpern hat die gleiche Funktion wie Wimperntusche, kostet aber weniger und die Wimpern fallen kaum raus.

Lippenöl, Lippenbalsam und Vaseline Lip Therapy > Lipgloss oder Lippenstift

In Lipgloss sind Schadstoffe drin und Lippenstift kann Allergien auslösen... Lippenpflegeprodukte jedoch sind das Gegenteil!

Lippenöl und Vaseline Lip Therapy pflegt deine Lippen und lassen sie trotzdem glänzen.

Lippenbalsam versorgt die Lippen, damit sie nicht so trocken sind.

Frisur und Schmuck > tonnenweise Make-Up

Anstatt tonnenweise Make-up zu tragen, kann dich auch eine hübsche Frisur oder etwas Schmuck nett aussehen lassen.

Doch vergiss nicht: Du triffst deine eigene Entscheidung und ob Schminke oder nicht - du bist immer hübsch!

Versuch nicht, andere zu überzeugen und sei einfach du selbst, denn so bist du am Schönsten!



Sommersprossen

Sommersprossen sind braune Pigmentflecken, die sich bilden, wenn sie regelmäßig der Sonne ausgesetzt sind, aber es spielen auch die Genen eine Rolle.

Die ersten Sommersprossen gab es vermutlich schon bei den Neandertalern. Sie haben einen Durchmesser von 1 bis 5 Millimetern und die Form ist immer anders.

Die Farben dieser Flecken werden durch ein Pigment namens „Melanin“ verursacht.



Sommersprossen sind meistens im Gesicht und auf den Armen.

Menschen mit hellerer Haut, roten Haaren und grünen oder blauen Augen haben eine größere Chance, Sommersprossen zu bekommen.

Es gibt 2% von Rothaarigen mit Sommersprossen auf der Welt, also ziemlich selten.

Sommersprossen allein sind häufiger.

Sommersprossen verschwinden in kalten Jahreszeiten und kommen im Frühling langsam wieder.

Die Pigmentverfärbung entsteht im Kindes- und Teenageralter und ist nicht schädlich.

Wer sie nicht mag, kann sie mit Sonnencreme dunkler machen.

Aber man sollte sich nie für Sommersprossen schämen !

Frauen haben jahrelang versucht, sie mit Make-Up zu verstecken, obwohl sie doch eigentlich so einzigartig wie auch schön sind!

10 Sachen gegen Langeweile

1. Einen Film gucken: z. B. Yes Day, Zoomania ,...
2. Brettspiel spielen: z. B. Mensch ärgere dich nicht, ...
3. Backen oder Kochen: z. B. Pop Cakes, Muffins, Suppe, ...
4. DIY's: Malen, Basteln, ...
5. Nähen: z. B. Kissen, Kuscheltiere, ...
6. Zelten: z. B. mit Freunden, ...
7. Eis essen: z. B. Freunden, ...
8. Buch lesen: z. B. Gregs Tagebuch, Harry Potter, ...
9. Youtube gucken: z. B. Caramella, Kim From The Vlog, Julia Beauty, Joey's Jungle, ...
10. Rausgehen: z. B. Spazieren gehen, ...

Tipps bei einem Sonnenbrand

- Magerquark auf den Sonnenbrand auftragen und dann 15 Minuten einziehen lassen, dann mit lauwarmem Wasser abspülen und eine Feuchtigkeitscreme auftragen .
- Aloe Vera Gel auf den Sonnenbrand auftragen und einziehen lassen und NICHT ABSPÜLEN !!!

Tipps für Selbstbewusstsein

- Akzeptiere Komplimente!
- Sei du selber!
- Vergleiche dich nie mit anderen!
- Nimm dir Zeit für dich selber!
- Setze dir nicht zu große Ziele!
- Erlaubt euch auch mal Fehler zu machen!
- Lacht über euch selber!
- Zeigt allen eure Stärken!
- Denkt positiv!

Bastelidee

Bastelidee für den Sommer

Wenn ihr noch keine Ideen zum Basteln für den Sommer habt, dann seid ihr genau richtig auf dieser Seite. Hier sind Ideen für euch!

1. Tutti Frutti Cocktailschirme

Material

1. Tonpapier oder farbiges Druckerpapier 80-120 g
2. Kleine Klebepunkte (8mm) diese sind besonders toll, weil sie auf allen Materialien haften
3. Holzspieße
4. Wattekugeln 10 mm
5. Bügelperlen
6. Zirkel, Schere oder Kreisschneider
7. Cuttermesser
8. Pfriem (Werkzeug zum Stechen von Löchern)
9. Seitenschneider
10. evtl. Bastelleim
11. Falzbein

Step by step Anleitung

Die Basis für alle Tutti Frutti Cocktailschirme bildet ein Kreis von etwa 16 cm, der 8 mal mittig gefaltet wird.

Dünneres Papier lässt sich besser falten! Drückt man nach dem Falten abwechselnd die kleinen Dreiecke nach innen und außen, entsteht eine Schirmform.


Je nachdem welches Obst ihr gestaltet, benötigt ihr nun noch einen weiteren Kreis. Für eine Wassermelone schneidet ihr beispielsweise einen etwas kleineren Kreis zu. Dann beklebt ihr ihn mit schwarzen Klebepunkten, den Kernen, und faltet auch diesen Papierkreis 8 x mittig.

SMS Bastelidee

Legt beide Teile übereinander und stecht mit einer Nadel oder einem Pfriem durch die Spitze. Spießt eine Wattekugel auf einen Holzspieß und dann den Papierschirm. Eine Bügelperle bildet die Schirmspitze.

Bestenfalls sitzen nun alle Teile fest auf dem Stab. Falls dies nicht der Fall ist, hilft ein Tropfen Leim, um die Teile zu fixieren. Das überstehende Stück Holzspieß wird mit dem Seitenschneider abgetrennt.

Gestaltet phantasievolle Tutti Frutti Schirme ganz nach euren Vorstellungen. Viel Spaß dabei!



Rezeptideen

Eis selber machen ohne Eismaschine

Stracciatella-Eis

Zutaten:

- 500 ml Schlagsahne
- 8 Eigelb
- 250 ml Milch
- 150 g Zucker
- 2 EL Vanille-Extrakt
- 140 g Zartbitterschokolade



1. Milch mit Zucker und Salz in einem Topf erwärmen (es darf nicht kochen!) und dann vom Herd nehmen.
2. Eier trennen und die Eigelbe nach und nach unter die Milch rühren.
3. Auf einem Wasserbad unter ständigem Rühren eindicken lassen. Die Temperatur sollte dabei ca. 75°C betragen - nehmt dafür am besten ein Thermometer zur Hand.
4. Sahne mit Vanilleextrakt verrühren und die Schüssel in ein kaltes Wasserbad stellen.
5. Die Milchmischung nach und nach zur Sahne geben.
6. Schokolade klein hacken und unter die Masse heben.
7. Die fertige Eismasse in eine Form (z.B. eine Kastenbackform) geben und ins Gefrierfach stellen.
8. Nach einer Dreiviertelstunde prüfen, ob die Masse an den Rändern bereits gefriert. Wenn ja, die Masse noch einmal mit einem Handmixer oder einem Schneebesen kräftig durchrühren und wieder zurück ins Eisfach stellen. Diesen Schritt musst du noch etwa vier mal alle 30 Minuten wiederholen, bis die Masse halb gefroren ist.
9. Anschließend muss die Masse noch ca. zwei weitere Stunden im Eisfach bleiben, bis sie vollständig durchgefroren ist.

Erdbeer-Eis

Zutaten:

- 500 g TK-Erdbeeren
- 20 g Zucker
- 2 Päckchen Vanillezucker oder
40 g selbstgemachter Vanillezucker
- 150 g Naturjoghurt
- 50 g Sahne

Zitroneneis

Zutaten:

- Für ca. 550 ml Zitroneneis
- 300 ml Sahne
 - 240 ml gezuckerte Kondensmilch
(Milchmädchen)
 - 1 unbehandelte Zitrone

1. Mische die Zutaten nach Rezept und fülle sie in einen Gefrierbehälter.
2. Stelle den Behälter in den Gefrierschrank.
3. Kontrolliere hin und wieder, ob die Masse zu gefrieren beginnt.
4. Rühre die Eismasse mit einem Schneebesen oder einer Gabel kräftig durch, sobald sich erste Eiskristalle bilden. Stelle das Eis dann wieder kalt.
5. Wiederhole den vorigen Schritt jeweils nach einer halben Stunde noch drei- bis viermal.
6. Sollte das Eis anschließend noch zu weich sein, lasse es weitere ein bis zwei Stunden kalt stehen, bevor du es isst.



So macht man einfach Milchshake selber

Schoko, Vanille und Erdbeer

Schoko Milchshake

Zutaten

180 g Schokoladeneis
50 g Schokostückchen
400ml Milch
1 TL Vanilleextrakt
4 EL Crushed Eis



Erdbeer Milchshake

Zutaten

200 g Frische oder gefrorene Erdbeeren
1 TL Vanilleextrakt
450 ml Milch
1 EL Puderzucker
4 EL Crushed Eis



Vanille Milchshake

Zutaten

300 g Vanilleeis
400ml Milch
4 EL Crushed Eis
2 TL Vanilleextrakt



Zubereitung

Alle Zutaten 10 - 15 Sekunden im Thermomix oder mit einem Stabmixer alles fein pürieren und mixen!

Und dann genießen :)

Rainbow Cocktail ohne Alkohol

Zutaten

4 cl Grenadine oder Granatapfelsirup

200 ml Orangensaft


2 cl Blue Curacao oder blaue Lebensmittelfarbe

100 ml Mineralwasser

Eiswürfel

Zubereitung

1. Als erstes sollte das Mineralwasser mit der blauen Lebensmittelfarbe eingefärbt werden. Rührt es dabei bitte so wenig wie möglich durch, damit die Kohlensäure erhalten bleibt.
2. Dann füllt Ihr den Orangensaft in ein Glas. Lasst dabei aber unbedingt nach oben noch Platz, weil ja noch ein paar Flüssigkeiten dazu kommen.
3. Mit Hilfe einen Löffels lasst Ihr dann vorsichtig die Grenadiene oder den Granatapfelsirup in das Glas laufen.
4. Da der Sirup schwerer ist als der Saft sinkt er nach unten.
5. So haben wir dann schon mal unsere rote, orangefarbene und gelbe Schicht komplett.
6. Jetzt fehlen noch grün und blau: Dazu Lasst Ihr ganz vorsichtig das blaue Mineralwasser einlaufen.
7. Das Wasser ist leichter als der Saft und bildet so die grüne Schicht.
8. Der Teil mit der Kohlensäure ist natürlich noch leichter und bildet einen blauen Abschluss.

Echt cool ... 



Smoothie Rezepte

Es gibt viele verschiedene Smoothie Rezepte. Wir stellen euch ein paar vor. Wir hoffen, dass euch die Rezepte schmecken.

Erstes Rezept: Himbeer-Smoothie (mit Milch und Joghurt)

Zutaten

400 g reife Himbeeren (gefroren geht auch)

2 reife Bananen

500 ml kalte Milch (1,5% Fett)

150 g Naturjoghurt (1,5% Fett)



Zweites Rezept: Fruit smoothie

Zutaten

Erdbeeren

Eiswürfel

Avocado

Mango

Wasser

Drittes Rezept: Mocca smoothie

Zutaten

Bananen

Eiswürfel

Datteln

Kaffee

Salz

Vanille extrakt

Mandelmilch

Viertes Rezept: Milk smoothie

Zutaten

Griechischer Joghurt

Honig

Erdnussbutter

Milch

Oatmeal

Banane

Fünftes Rezept: Green Smoothie

Zutaten

Spinat

Karotten

Orangensaft

Brokkoli

Apfel

Chia samen



Sechstes Rezept: Beeren-Smoothie

Zutaten:

2 Bananen

400 g Beeren frisch oder tiefgekühlt

100 ml Orangensaft

Zubereitung

Alle Zutaten in einen Hochleistungsmixer (z. B. Thermomix oder Stabmixer) geben und auf höchster Stufe zu einem cremigen Smoothie mixen.

Essen aus fremden Ländern

Polen - Kopytka

Zutaten

- 600 g (Salz-)Kartoffeln, gar
- 1 Ei
- 200 g Mehl
- eine Prise Salz

Zubereitung

Kartoffeln zerdrücken und mit Ei, Mehl und Salz zu einem Teig verarbeiten. Fingerdicke Rollen formen, davon 3 cm lange Stücke schneiden und in reichlich kochendes Salzwasser geben. Bei kleiner Flamme gar ziehen lassen.

Ca. 20 Min. bei 200° im Ofen backen.

Mit zerlassener Butter übergossen zu sahnigen Fleischgerichten servieren.




Gewinnspiel

Willkommen zum neuen Gewinnspiel. Diesmal gibt es einmal Fragen zur Schule, die ihr beantworten müsst, und einige Fotos von Gegenständen, die in der Schule versteckt sind und ihr müsst herausfinden, wo sie sind. Dafür schneidet ihr dieses Blatt aus, füllt den Lösungszettel auf der Rückseite aus und steckt diesen in die Gewinnspielbox vor dem Sekretariat. Abgabeschluss ist der 21. Juni 2023. Zu gewinnen gibt es ein kleines Beautypaket!

Fragen

1. Was ist der größte Raum der Schule?
2. Wo findet man die meisten Stühle?
3. Wer ist der größte Lehrer der Schule?
4. Welche Klasse hat die meisten Schüler und welche die wenigstens?
5. Welche/r Lehrer/in hat die größte Tasche?
6. Welche Klasse hat die/den jüngsten Klassenlehrer/in?

Und hier sind **Fotografien** von Gegenständen, die sich in unserer Schule befinden. Gebt genau an, wo ihr sie finden könnt!



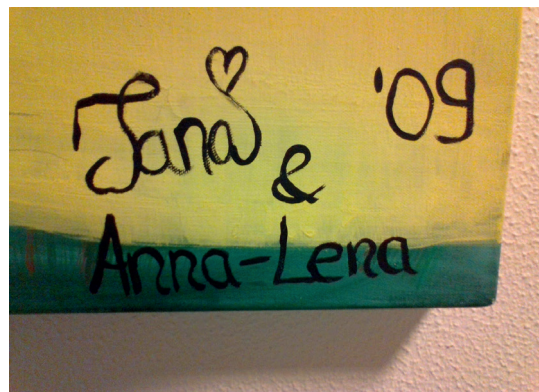
Fotografie 1



Fotografie 2



Fotografie 3



Fotografie 4

SMS Gewinnspiel

Und hier könnt ihr eure Antworten aufschreiben und in die Gewinnspielbox vor dem Sekretariat einwerfen:

Name, Vorname, Klasse: _____

Antworten zu:

Frage 1: _____

Frage 2: _____

Frage 3: _____

Frage 4: _____

Frage 5: _____

Frage 6 _____ :

Die Gegenstände der Fotografien sind zu finden:

Fotografie 1: _____

Fotografie 2: _____

Fotografie 3: _____

Fotografie 4: _____

Sommer Malwettbewerb

Thema: Zeig uns deinen Traumsommer

Preis: Die schönsten drei Bilder werden in der nächsten Lobbyausgabe abgedruckt <3

Für die Siegerin des Malwettbewerbs gibt es einen Kinogutschein im Wert von 10 €.

Was musst du dafür tun:

1. Male ein Bild von deinem Traumsommer
2. Schreibe Name und Klasse auf die Rückseite deines Bildes.
3. Gebe dein gemaltes Bild bis zum 15.09.23 bei Frau Weigelt ab.

Wenn du Glück hast, kommt dein Bild in die nächste Lobby ;)

Viel Glück <3

Und hier ist die strahlende Siegerin unseres Gewinnspiels aus der Lobby Nr. 98. Die Gewinnerin freut sich über einen Kinogutschein über 10 €.

Greta Benning, Klasse 5 c



Impressum

Lobby - Schülerzeitung an der Schönstätter Marienschule

Redaktion der Lobby:

Jonte Ragnit, 10a

Lucy Meinhardt, 5 a

Lena Abu, 5 b

Finja Gog, 5 b

Hanna Groote, 5 b

Emily Mirowskie, 5 b

Leni Poellka, 5 b

Antonia Spangemacher, 5 b

Alea Vennemann, 5 b

Ida Beckmann, 5 c

Falak Elias, 5 c

Linda Temminghoff, 6 a

Marie Brodowski, 6 c

Romy Lange, 6 c

Amina Südholt, 6 c

Viktoria Bolger, 8 b

Susanna Dziedzic, 8 b

Lilly Kukla, 8 b

Antonia Grewe, 9 b

Bea Kunz, 5 a

Anishka Sasitharan, 5 a

Alina van Endschoot, 5 b

Lana Gog, 5 b

Sophia Klapsing, 5 b

Jette Nießing, 5 b

Sarah Potthoff, 5 b

Laura Stomp, 5 b

Anna Altrogge, 5 c

Enna Diehl, 5 c

Lioba Hüppe, 5 c

Jette Romeiß, 6 a

Emma Drews, 6 c

Delia Rathmann, 6 c

Destiny Mutzschmann, 7 b

Lea Brüninghoff, 8 b

Anni Klöpffer, 8 b

Ksenija Matic, 8 b

Die Lobby erscheint an der

Schönstätter Marienschule, Jahnstraße 11, 46325 Borken.

Auflage 150 Stück, Verkauf 0,50 €, Format DIN A5, Umfang 28 – 44 Seiten

Erscheinungsweise dreimal im Schuljahr (Dezember, März/April, Juni/Juli)

Anzeigengröße 1/1 Seite: 128 mm x 190 mm

½ Seite 128 mm x 95 mm

Anzeigenpreise Entsprechend der aktuellen Anzeigenpreisliste

Kontakt: lobby@sms-borken.de



Wir gratulieren Jonte Ragnit aus der Klasse 10 a zum erfolgreichen Realschulabschluss und danken ihr für ihren unermüdlichen Einsatz als Chefredakteurin der Lobby, der Schülerzeitung der Schönstätter Marienschule.

